

ŠKODA

Service-Nachweis



Komplettnachweis

Fahrzeugdaten

Fahrgestellnummer	TMBJN7NP5P7062600
Typbezeichnung	SUP.COM AMB TS110/1.5A7F
Datum der Auslieferung	2023-07-25

Inspektion mit Ölwechsel

Datum	2025-05-05
Laufleistung	59841 km
Auftragsnummer	11203
Mobilitätsgarantie: 2/4.184.902	
Durchgeführte Zusatzarbeiten	✓ Staub-u.Pollenfilter ✓ Bremsflüssigkeits Service
Durchgeführt von	Gottfried Schultz Automobilhandels SE Nevigeser Straße 161 + 42553 Velbert Deutschland
Autorisierter ŠKODA Service-Partner	Ja
Mobilitätsgarantie	Ja (bis Anzeige Service)

Wartungsliste





Auftrags-Nr. 11203	Verkaufstyp 3V53ND	Kennzeichen D-DL 8041	Zulassung 2023-07-25
Fahrgestellnummer TMBJN7NP5P7062600	MKB DPCA	Kilometerstand 59841	Serviceberater
Verkaufstyp SUP.COM AMB TS110/1.5A7F	GKB UYV	Modelljahr 2023	Datum 05.05.2025







Inspektion mit Ölwechsel

Bei Fahrzeugempfang	i.O./ durchgeführt	n.i.O.	behalten
Connectdienste prüfen und Werkstattmodus aktivieren	<input checked="" type="checkbox"/>	<input type="checkbox"/>	<input type="checkbox"/>



Fahrzeug von innen	i.O./ durchgeführt	n.i.O.	behalten
Service-Intervall-Anzeige: Zurücksetzen	<input checked="" type="checkbox"/>	<input type="checkbox"/>	<input type="checkbox"/>
Signalhorn: Funktion prüfen	<input checked="" type="checkbox"/>	<input type="checkbox"/>	<input type="checkbox"/>
Innenraumleuchten im Dachhimmel, Kofferraum- und Handschuhfachbeleuchtung: Funktion prüfen	<input checked="" type="checkbox"/>	<input type="checkbox"/>	<input type="checkbox"/>
Geruchs- und Allergenfilter: Gehäuse reinigen und Filtereinsatz ersetzen 	<input checked="" type="checkbox"/>	<input type="checkbox"/>	<input type="checkbox"/>
Scheibenwisch- /Waschanlage: Funktion und SpritzdüsenEinstellung prüfen	<input type="checkbox"/>	<input checked="" type="checkbox"/>	<input checked="" type="checkbox"/>
Verbands-Kasten/Tasche, Warndreieck und Warnweste: Auf Vorhandensein und Haltbarkeit prüfen; Ablaufdatum Verbands-Kasten/Tasche eintragen: 01.2029	<input checked="" type="checkbox"/>	<input type="checkbox"/>	<input type="checkbox"/>
Reifenreparatur-Set: Flasche und ihren Originalverschluss auf Unversehrtheit prüfen; Verfallsdatum des Reifendichtmittels prüfen und eintragen: -----	<input type="checkbox"/>	<input type="checkbox"/>	<input type="checkbox"/>

Fahrzeug von außen	i.O./ durchgeführt	n.i.O.	behalten
Frontbeleuchtung - Funktion prüfen: Standlicht, Abblendlicht, Fernlicht, Nebelscheinwerfer, Blinkanlage, Warnblinkanlage	<input checked="" type="checkbox"/>	<input type="checkbox"/>	<input type="checkbox"/>
Heckbeleuchtung - Funktion prüfen: Bremslicht (auch 3. Bremsleuchte), Rücklicht, Rückfahrscheinwerfer, Nebelschlussleuchte, Kennzeichenbeleuchtung, Blinkanlage, Warnblinkanlage	<input checked="" type="checkbox"/>	<input type="checkbox"/>	<input type="checkbox"/>
 Frontscheibe: Sichtprüfung auf Beschädigung durchführen	<input checked="" type="checkbox"/>	<input type="checkbox"/>	<input type="checkbox"/>
Karosserie innen und außen: Sichtprüfung auf Korrosion bei geöffneten Türen und Klappen durchführen	<input checked="" type="checkbox"/>	<input type="checkbox"/>	<input type="checkbox"/>

	Scheibenwischerblätter: Auf Beschädigung prüfen	<input checked="" type="checkbox"/>	<input type="checkbox"/>	<input type="checkbox"/>
---	--	-------------------------------------	--------------------------	--------------------------

Fahrzeug von unten		i.O./ durchgeführt	n.i.O.	beheben
	Motor und Bauteile im Motorraum (von unten): Sichtprüfung auf Undichtigkeiten, Verschleiss und Beschädigungen durchführen	<input checked="" type="checkbox"/>	<input type="checkbox"/>	<input type="checkbox"/>
	Motoröl: Ablassen oder absaugen; Ölfilter ersetzen	<input checked="" type="checkbox"/>	<input type="checkbox"/>	<input type="checkbox"/>
	ABS Sensorleitung: Sichtprüfung auf Beschädigung und korrekten Sitz	<input checked="" type="checkbox"/>	<input type="checkbox"/>	<input type="checkbox"/>
	Bremsanlage: Sichtprüfung auf Undichtigkeiten und Beschädigungen durchführen	<input checked="" type="checkbox"/>	<input type="checkbox"/>	<input type="checkbox"/>
	Bremsbeläge vorn und hinten: Dicke prüfen	<input checked="" type="checkbox"/>	<input type="checkbox"/>	<input type="checkbox"/>
	Bremsflüssigkeit: Wechseln Füllmenge 1 Liter 	<input checked="" type="checkbox"/>	<input type="checkbox"/>	<input type="checkbox"/>
	Achsgelenke: Sichtprüfung der Dichtungsbälge auf Undichtigkeiten und Beschädigungen durchführen	<input checked="" type="checkbox"/>	<input type="checkbox"/>	<input type="checkbox"/>
	Spurstangenköpfe: Spiel, Befestigung und Dichtungsbälge prüfen	<input checked="" type="checkbox"/>	<input type="checkbox"/>	<input type="checkbox"/>
	Getriebe, Achsantrieb und Gelenkschutzhüllen: Sichtprüfung auf Undichtigkeiten und Beschädigungen durchführen	<input checked="" type="checkbox"/>	<input type="checkbox"/>	<input type="checkbox"/>
	Abgasanlage: Sichtprüfung auf Undichtigkeiten, Befestigung und Beschädigungen durchführen	<input checked="" type="checkbox"/>	<input type="checkbox"/>	<input type="checkbox"/>
	Unterboden: Sichtprüfung auf Beschädigungen und Befestigung des Unterbodenschutzes, Unterbodenverkleidungen, Leitungsverlegung, Stopfen	<input checked="" type="checkbox"/>	<input type="checkbox"/>	<input type="checkbox"/>
	Schraubenfedern und Anschlagpuffer vorn und hinten: Sichtprüfung auf Beschädigung durchführen	<input checked="" type="checkbox"/>	<input type="checkbox"/>	<input type="checkbox"/>

Bereifung		i.O./ durchgeführt	n.i.O.	beheben
	Reifenfülldruck an allen 4 Rädern: Prüfen	<input checked="" type="checkbox"/>	<input type="checkbox"/>	<input type="checkbox"/>
	Bereifung VR: Zustand und Reifenlaufbild prüfen, Profiltiefe eintragen <input type="text" value="5,5"/>	<input checked="" type="checkbox"/>	<input type="checkbox"/>	<input type="checkbox"/>
	Bereifung VL: Zustand und Reifenlaufbild prüfen, Profiltiefe eintragen <input type="text" value="5,5"/>	<input checked="" type="checkbox"/>	<input type="checkbox"/>	<input type="checkbox"/>
	Bereifung HL: Zustand und Reifenlaufbild prüfen, Profiltiefe eintragen <input type="text" value="6,5"/>	<input checked="" type="checkbox"/>	<input type="checkbox"/>	<input type="checkbox"/>
	Bereifung HR: Zustand und Reifenlaufbild prüfen, Profiltiefe eintragen <input type="text" value="6,5"/>	<input checked="" type="checkbox"/>	<input type="checkbox"/>	<input type="checkbox"/>

Motorraum		i.O./ durchgeführt	n.i.O.	beheben
	Wasserkasten: Auf Verschmutzung prüfen. Reinigen ist eine Reparaturmaßnahme gegen gesonderte Berechnung	<input checked="" type="checkbox"/>	<input type="checkbox"/>	<input type="checkbox"/>
	Motorhaubefanghaken auf Befestigung und Funktion: prüfen und schmieren	<input checked="" type="checkbox"/>	<input type="checkbox"/>	<input type="checkbox"/>
	Motor und Bauteile im Motorraum (von oben): Sichtprüfung auf Undichtigkeiten, Verschleiss und Beschädigungen durchführen	<input checked="" type="checkbox"/>	<input type="checkbox"/>	<input type="checkbox"/>

Batterie: mit Batterietester VAS 6161 oder VAS 5097A prüfen (unbedingt Reparaturleitfaden beachten)	<input checked="" type="checkbox"/>	<input type="checkbox"/>	<input type="checkbox"/>
Kühlsystem: Frostschutz und Kühlmittelstand prüfen / Frostschutz-Sollwert -25 °C (arktische Länder -36 °C), gemessenen Istwert eintragen: <input type="text" value="-29"/>	<input checked="" type="checkbox"/>	<input type="checkbox"/>	<input type="checkbox"/>
Scheibenwisch- / Waschanlage: Flüssigkeitsstand und Frostschutz prüfen; Flüssigkeit auffüllen (nur auf Kundenwunsch)	<input checked="" type="checkbox"/>	<input type="checkbox"/>	<input type="checkbox"/>
Motoröl: Auffüllen (nach dem Auffüllen ggf. bis max. Markierung ergänzen), Norm VW 508 00 (0W-20) Füllmenge 4,3 Liter	<input checked="" type="checkbox"/>	<input type="checkbox"/>	<input type="checkbox"/>

Abschließende Arbeiten	i.O./ durchgeführt	n.i.O.	behaben
Scheinwerfereinstellung: Prüfen (ggf. einstellen gegen gesonderte Berechnung)	<input checked="" type="checkbox"/>	<input type="checkbox"/>	<input type="checkbox"/>
Probefahrt durchführen	<input checked="" type="checkbox"/>	<input type="checkbox"/>	<input type="checkbox"/>
Es ist ein Vermerk im DSP (Digitaler Serviceplan) einzufügen.	<input checked="" type="checkbox"/>	<input type="checkbox"/>	<input type="checkbox"/>
Werkstattmodus deaktivieren und Connectdienste prüfen	<input checked="" type="checkbox"/>	<input type="checkbox"/>	<input type="checkbox"/>

● **Zusatzarbeit gegen gesonderte Berechnung**

🔍 Sichtprüfung

i.O./ durchgeführt = in Ordnung n.i.O. = nicht in Ordnung, bitte Instandsetzungshinweise beachten behaben = Der Fehler wurde behoben

Wartungsnotiz

Scheibenwaschanlage-Spritzdüse zu Hoch, behaben.
Kofferraum nicht zugänglich.

5.5.25 

Datum/Unterschrift (Ausführender)

5.5.25 

Datum/Unterschrift(Endkontrolle)

Wartungsliste





Auftrags-Nr. 73521	Verkaufstyp 3V53ND	Kennzeichen D-DL 8041	Zulassung 2023-07-25
Fahrgestellnummer TMBJN7NP5P7062600	MKB DPCA	Kilometerstand 26166	Serviceberater
Verkaufstyp SUP.COM AMB TS110/1.5A7F	GKB UYV	Modelljahr 2023	Datum 23.09.2024






Inspektion mit Ölwechsel

Bei Fahrzeugempfang	i.O./ durchgeführt	n.i.O.	beheben
Connectdienste prüfen und Werkstattmodus aktivieren	<input type="checkbox"/>	<input type="checkbox"/>	<input type="checkbox"/>



Fahrzeug von innen	i.O./ durchgeführt	n.i.O.	beheben
Service-Intervall-Anzeige: Zurücksetzen	<input checked="" type="checkbox"/>	<input type="checkbox"/>	<input type="checkbox"/>
Signalhorn: Funktion prüfen	<input checked="" type="checkbox"/>	<input type="checkbox"/>	<input type="checkbox"/>
Innenraumleuchten im Dachhimmel, Kofferraum- und Handschuhfachbeleuchtung: Funktion prüfen	<input checked="" type="checkbox"/>	<input type="checkbox"/>	<input type="checkbox"/>
Scheibenwisch- /Waschanlage: Funktion und SpritzdüsenEinstellung prüfen	<input checked="" type="checkbox"/>	<input type="checkbox"/>	<input type="checkbox"/>
Reifenreparatur-Set: Flasche und ihren Originalverschluss auf Unversehrtheit prüfen; Verfallsdatum des Reifendichtmittels prüfen und eintragen: 04/27	<input checked="" type="checkbox"/>	<input type="checkbox"/>	<input type="checkbox"/>
Verbandskasten, Warndreieck und Warnweste: Auf Vorhandensein und Haltbarkeitsdatum prüfen	<input checked="" type="checkbox"/>	<input type="checkbox"/>	<input type="checkbox"/>

Fahrzeug von außen	i.O./ durchgeführt	n.i.O.	beheben
Frontbeleuchtung - Funktion prüfen: Standlicht, Abblendlicht, Fernlicht, Nebelscheinwerfer, Blinkanlage, Warnblinkanlage	<input checked="" type="checkbox"/>	<input type="checkbox"/>	<input type="checkbox"/>
Heckbeleuchtung - Funktion prüfen: Bremslicht (auch 3. Bremsleuchte), Rücklicht, Rückfahrscheinwerfer, Nebelschlussleuchte, Kennzeichenbeleuchtung, Blinkanlage, Warnblinkanlage	<input checked="" type="checkbox"/>	<input type="checkbox"/>	<input type="checkbox"/>
 Frontscheibe: Sichtprüfung auf Beschädigung durchführen	<input checked="" type="checkbox"/>	<input type="checkbox"/>	<input type="checkbox"/>
Karosserie innen und außen: Sichtprüfung auf Korrosion bei geöffneten Türen und Klappen durchführen	<input checked="" type="checkbox"/>	<input type="checkbox"/>	<input type="checkbox"/>
 Scheibenwischerblätter: Auf Beschädigung prüfen	<input checked="" type="checkbox"/>	<input type="checkbox"/>	<input type="checkbox"/>

Fahrzeug von unten	i.O./ durchgeführt	n.i.O.	beheben
--------------------	--------------------	--------	---------

	Motor und Bauteile im Motorraum (von unten): Sichtprüfung auf Undichtigkeiten, Verschleiss und Beschädigungen durchführen	<input checked="" type="checkbox"/>	<input type="checkbox"/>	<input type="checkbox"/>
	Motoröl: Ablassen oder absaugen; Ölfilter ersetzen	<input checked="" type="checkbox"/>	<input type="checkbox"/>	<input type="checkbox"/>
	ABS Sensorleitung: Sichtprüfung auf Beschädigung und korrekten Sitz	<input checked="" type="checkbox"/>	<input type="checkbox"/>	<input type="checkbox"/>
	Bremsanlage: Sichtprüfung auf Undichtigkeiten und Beschädigungen durchführen	<input checked="" type="checkbox"/>	<input type="checkbox"/>	<input type="checkbox"/>
	Bremsbeläge vorn und hinten: Dicke prüfen	<input checked="" type="checkbox"/>	<input type="checkbox"/>	<input type="checkbox"/>
	Achsgelenke: Sichtprüfung der Dichtungsbälge auf Undichtigkeiten und Beschädigungen durchführen	<input checked="" type="checkbox"/>	<input type="checkbox"/>	<input type="checkbox"/>
	Spurstangenköpfe: Spiel, Befestigung und Dichtungsbälge prüfen	<input checked="" type="checkbox"/>	<input type="checkbox"/>	<input type="checkbox"/>
	Getriebe, Achsantrieb und Gelenkschutzhüllen: Sichtprüfung auf Undichtigkeiten und Beschädigungen durchführen	<input checked="" type="checkbox"/>	<input type="checkbox"/>	<input type="checkbox"/>
	Abgasanlage: Sichtprüfung auf Undichtigkeiten, Befestigung und Beschädigungen durchführen	<input checked="" type="checkbox"/>	<input type="checkbox"/>	<input type="checkbox"/>
	Unterboden: Sichtprüfung auf Beschädigungen und Befestigung des Unterbodenschutzes, Unterbodenverkleidungen, Leitungsverlegung, Stopfen	<input checked="" type="checkbox"/>	<input type="checkbox"/>	<input type="checkbox"/>
	Schraubenfedern und Anschlagpuffer vorn und hinten: Sichtprüfung auf Beschädigung durchführen	<input checked="" type="checkbox"/>	<input type="checkbox"/>	<input type="checkbox"/>

Bereifung		i.O./ durchgeführt	n.i.O.	beheben
	Reifenfülldruck an allen 4 Rädern: Prüfen 2.5-2.5	<input checked="" type="checkbox"/>	<input type="checkbox"/>	<input type="checkbox"/>
	Bereifung VR: Zustand und Reifenlaufbild prüfen, Profiltiefe eintragen 7.7	<input checked="" type="checkbox"/>	<input type="checkbox"/>	<input type="checkbox"/>
	Bereifung VL: Zustand und Reifenlaufbild prüfen, Profiltiefe eintragen 6.7	<input checked="" type="checkbox"/>	<input type="checkbox"/>	<input type="checkbox"/>
	Bereifung HL: Zustand und Reifenlaufbild prüfen, Profiltiefe eintragen 8.2	<input checked="" type="checkbox"/>	<input type="checkbox"/>	<input type="checkbox"/>
	Bereifung HR: Zustand und Reifenlaufbild prüfen, Profiltiefe eintragen 8.2	<input checked="" type="checkbox"/>	<input type="checkbox"/>	<input type="checkbox"/>

Motorraum		i.O./ durchgeführt	n.i.O.	beheben
	Wasserkasten: Auf Verschmutzung prüfen. Reinigen ist eine Reparaturmaßnahme gegen gesonderte Berechnung	<input type="checkbox"/>	<input checked="" type="checkbox"/>	<input checked="" type="checkbox"/>
	Motorhaubenfanghaken auf Befestigung und Funktion: prüfen und schmieren	<input checked="" type="checkbox"/>	<input type="checkbox"/>	<input type="checkbox"/>
	Motor und Bauteile im Motorraum (von oben): Sichtprüfung auf Undichtigkeiten, Verschleiss und Beschädigungen durchführen	<input checked="" type="checkbox"/>	<input type="checkbox"/>	<input type="checkbox"/>
	Batterie: mit Batterietester VAS 6161 oder VAS 5097A prüfen (unbedingt Reparaturleitfaden beachten)	<input checked="" type="checkbox"/>	<input type="checkbox"/>	<input type="checkbox"/>
	Kühlsystem: Frostschutz und Kühlmittelstand prüfen / Frostschutz-Sollwert -25 °C (arktische Länder -36 °C), gemessenen Istwert eintragen: -26°	<input checked="" type="checkbox"/>	<input type="checkbox"/>	<input type="checkbox"/>

Scheibenwisch- / Waschanlage: Flüssigkeitsstand und Frostschutz prüfen; Flüssigkeit auffüllen (nur auf Kundenwunsch)	<input checked="" type="checkbox"/>	<input type="checkbox"/>	<input type="checkbox"/>
Motoröl: Auffüllen (nach dem Auffüllen ggf. bis max. Markierung ergänzen), Norm VW 508 00 (0W-20) Füllmenge 4,3 Liter	<input checked="" type="checkbox"/>	<input type="checkbox"/>	<input type="checkbox"/>
Bremsflüssigkeitsstand, abhängig vom Belagverschleiß: Prüfen	<input checked="" type="checkbox"/>	<input type="checkbox"/>	<input type="checkbox"/>

Abschließende Arbeiten	i.O./ durchgeführt	n.i.O.	beheben
Scheinwerfereinstellung: Prüfen (ggf. einstellen gegen gesonderte Berechnung)	<input type="checkbox"/>	<input checked="" type="checkbox"/>	<input checked="" type="checkbox"/>
Probefahrt durchführen	<input checked="" type="checkbox"/>	<input type="checkbox"/>	<input type="checkbox"/>
Es ist ein Vermerk im DSP (Digitaler Serviceplan) einzufügen.	<input type="checkbox"/>	<input type="checkbox"/>	<input type="checkbox"/>
Werkstattmodus deaktivieren und Connectdienste prüfen	<input type="checkbox"/>	<input type="checkbox"/>	<input type="checkbox"/>


 Zusatzarbeit gegen gesonderte Berechnung

 Sichtprüfung

i.O./ durchgeführt = in Ordnung n.i.O. = nicht in Ordnung, bitte Instandsetzungshinweise beachten beheben = Der Fehler wurde behoben

Wartungsnotiz

22.09.2024
 Datum/Unterschrift (Ausführender)

23.9.24 
 Datum/Unterschrift(Endkontrolle)